

.....

.....

.....

.....

.....

.....

.....

.....

.....

.....

.....

.....

.....

.....

.....

.....

.....

.....

.....

.....

.....

.....

.....

.....

.....

.....

.....

.....

.....

.....

.....

.....

.....

.....

.....

.....

.....

.....

.....

.....

.....

.....

.....

.....

.....

.....

.....

.....

.....

.....

.....

.....

.....

.....

.....

.....

.....

.....

.....

.....

.....

.....

.....

.....

.....

.....

.....

.....

.....

.....

.....

.....

3.

1-3

5.

1-5

○

6.

1-6



--	--	--

7. 1-7



8.

1-8



9.

1-9

○

10.

1-10

	2

○

11. 1-11

4.9 1 2017 2016 (:)

	2017	2016	
	2,716,772.00	2,130,039.00	586,733.00
	1,336,510.96	1,167,682.81	168,828.15
	1,380,261.04	962,356.19	417,904.85
	50.81%	45.18%	5.62%
	163,006.32	119,282.18	43,724.14
	630,583.01	470,779.21	159,803.80
	368,670.69	187,677.55	180,993.14

12.

1-12

--	--	--

13.

1-13

15.

1-15

16.

1-16

34

80

7

14

“

”

10%

6

9

“

”

1600

2000

600

1200

4600

“

”

“

”

“

”

“

”

“

5 4

”

1

5

5 “ ”

“ 5

”

“

”

ROSSI GNOL

BI RKO

AXE

VCLA

BRI KO

" "

4000

VCLK

2100 /

Atomic() 2400 /

ROSSI GNOL

160 /

40

30

1

PPT

1

2

3

4

5

6

7

8

2

15

15

1

1

2

3

4

5

6

7

8

9

1

3

2

2

30

4

5

1

2

3

4

5

2

	40	
	1	15
	3	1

3

90

60

30

4

--

—

”

”

”

” ”

” ”

”

”

”

10%
2020 10 9

1 2

 5

 30

 40

 40

1

2

3 1

4 2 30

5

2 1

 25

1 3

PPT

1

2

3

4

5

6

7

8

2

15

15

1

1

2

3

4

5

6

7

8

9

3

2

1

2

30

4

5

1

2

3

4

5

2

	40	
	1 15	
	3 1	

3

90

60

30

4

ROSSI GNCL

BI RKO
BRI KO

AXE

VOLA

25

910

10

600

60

60

16

13

2000

1 2

 5

 30

 40

 40

1

2

3 1

4 2 30

5

2 1

 25

1 3

PPT

1

2

3

4

5

6

7

8

2

15

15

1

1

2

3

4

5

6

7

8

9

3

2

1

2

30

4

5

1

2

3

4

5

2

	40	
	1	15
	3	1

3

90

60

30

4

1

2009

600

2006

1986

500

" " " "

700

150

8000

1.6

4000

1

PPT

1

2

3

4

5

6

7

8

2

15

15

1

1

2

3

4

5

6

7

8

9

3

2

1

2 30

4

5

1

2

3

4

5

2

	40	
	1 15	
	3 1	

3

90

60

30

4

1993

2001 11 3

2001 11

70

1998

"

"

"

"

"

"

2001

"

"

157

16.5

2 5

"

"

"

"

3.2

V

.

60

40

30

40

5

1

2

1

2

3

1

4

2

30

5

2

1

25

1

3

1

PPT

1

2

3

4

5

6

7

8

2

15

15

1

1

2

3

4

5

6

7

8

9

1

3

2

2

30

4

5

1

2

3

4

5

2

	40	

	1 15	
	3 1	

1

()

()

80

95

5

500

60

40

30

40

5

1

2

1

2

3

1

4

2

30

5

2

1

25

1

3

1

PPT

1

2

3

4

5

6

7

8

2

15

15

1

1

2

3

4

5

6

7

1

8

9

3

2

2

30

4

5

1

2

3

4

5

2

	40	
	1 15	

	3	1	
--	---	---	--

1

1

50%

280 /

250 /

60

40

30

40

5

1

2

1

2

3

4

5

1

2

30

2

1

25

1

3

1

PPT

1

2

3

4

5

6

7

8

2

15

15

1

1

2

3

4

5

6

7

8

9

1

3

2

2

30

4

5

1

2

3

4

5

2

--	--	--

	40	
	1 15	
	3 1	

3

90

60

30

4

1

A

" " 1650 2004 2 "

 " " 2006

 9 " " " " 2008 6

 2009 15.48

 12 57 7 3 3 1

 12 3

3

2

1

20

1

AAAA

6

250

5000

600

300

10

3000

40000

400

50

25

1

3

1

PPT

1

2

3

4

5

6

7

8

2

15

15

1

1

2

3

4

5

6

7 1
 8
 9
 3 2
 2 30

4 5

1
 2
 3
 4
 5
 2

	40	
	1 15	
	3 1	

3

90

60

30

4

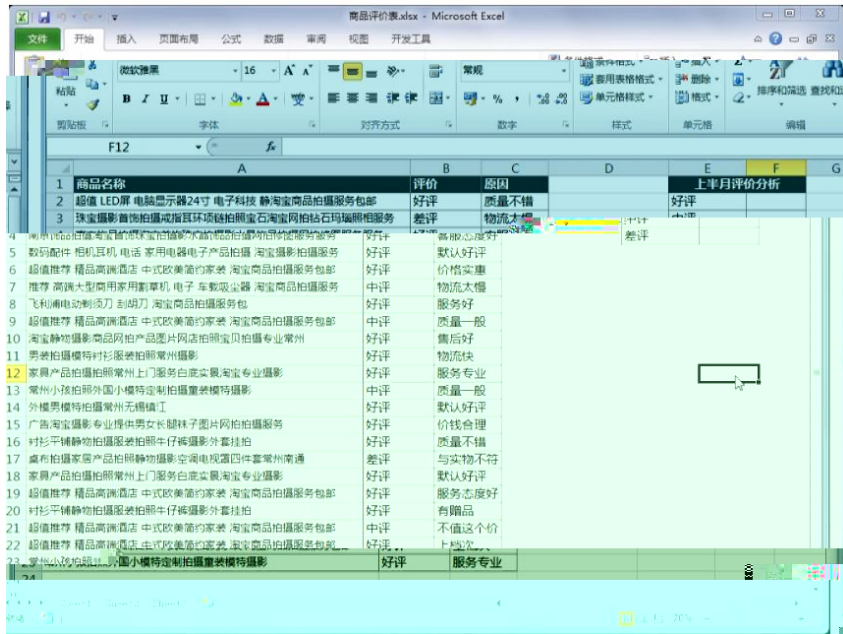
--	--	--

店铺浏览量分析.xlsx - Microsoft Excel

日期	浏览量	访问量	PC端浏览量	移动端浏览量	日平均浏览量
2018/3/1	1200	600	750	450	956
2018/3/2	645	350	340	305	956
2018/3/3	898	420	480	418	956
2018/3/4	1100	500	600	500	956
2018/3/5	950	430	450	500	956
2018/3/6	750	360	300	450	956
2018/3/7	860	440	400	460	956
2018/3/8	1600	1000	600	1000	956
2018/3/9	900	350	350	550	956
2018/3/10	1050	500	600	450	956
2018/3/11	750	280	450	300	956
2018/3/12	600	160	380	220	956
2018/3/13	860	300	420	440	956
2018/3/14	950	420	580	370	956
2018/3/15	1500	650	620	880	956
2018/3/16	1200	550	600	600	956
2018/3/17	800	330	450	350	956
2018/3/18	950	380	380	570	956
2018/3/19	750	400	420	330	956
2018/3/20	800	360	420	380	956

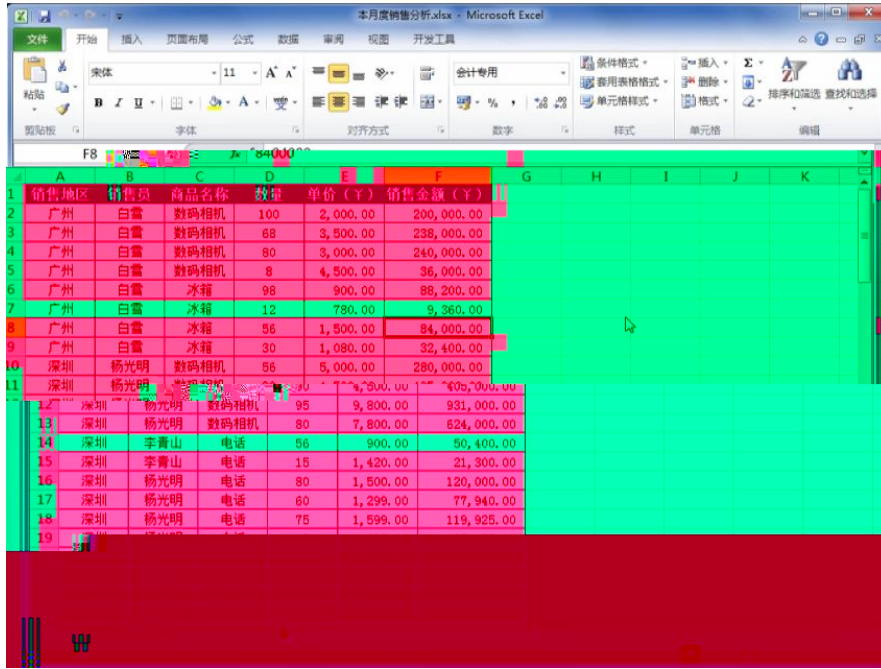
成交转化率分析.xlsx - Microsoft Excel

流量项目	访客数	成交数	成交转化率
淘内免费流量	1300	120	
淘外流量	600	43	
淘内收费流量	760	100	
搜索引擎	320	30	
直接访问	98	5	
其他流量	120	0	



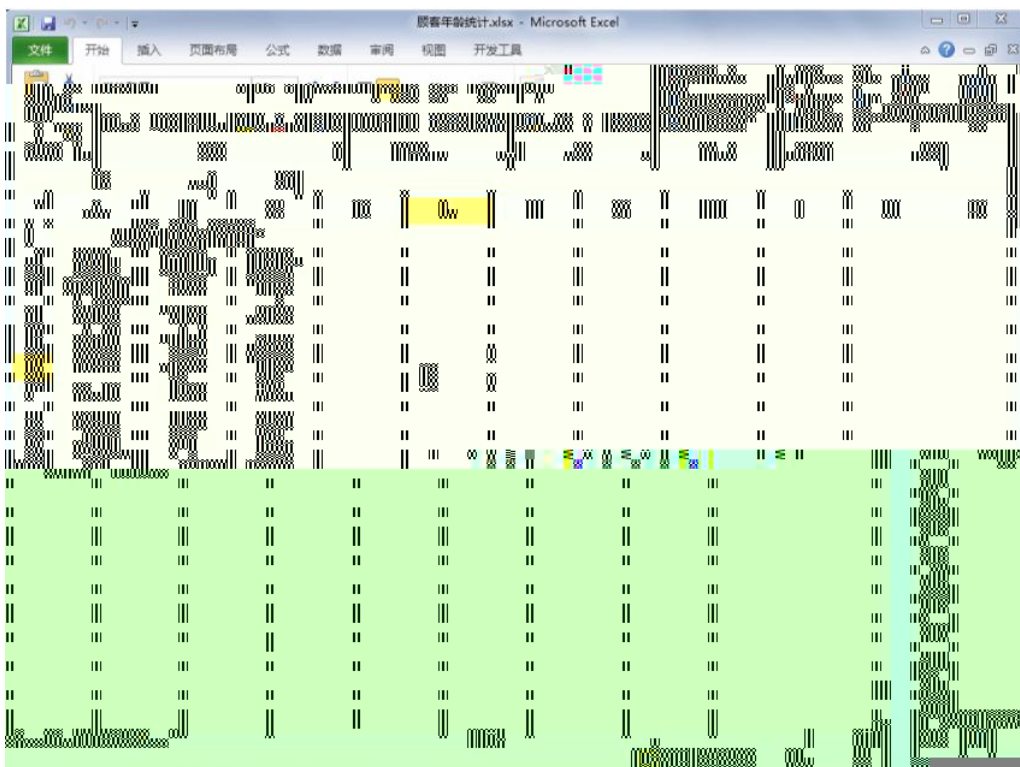
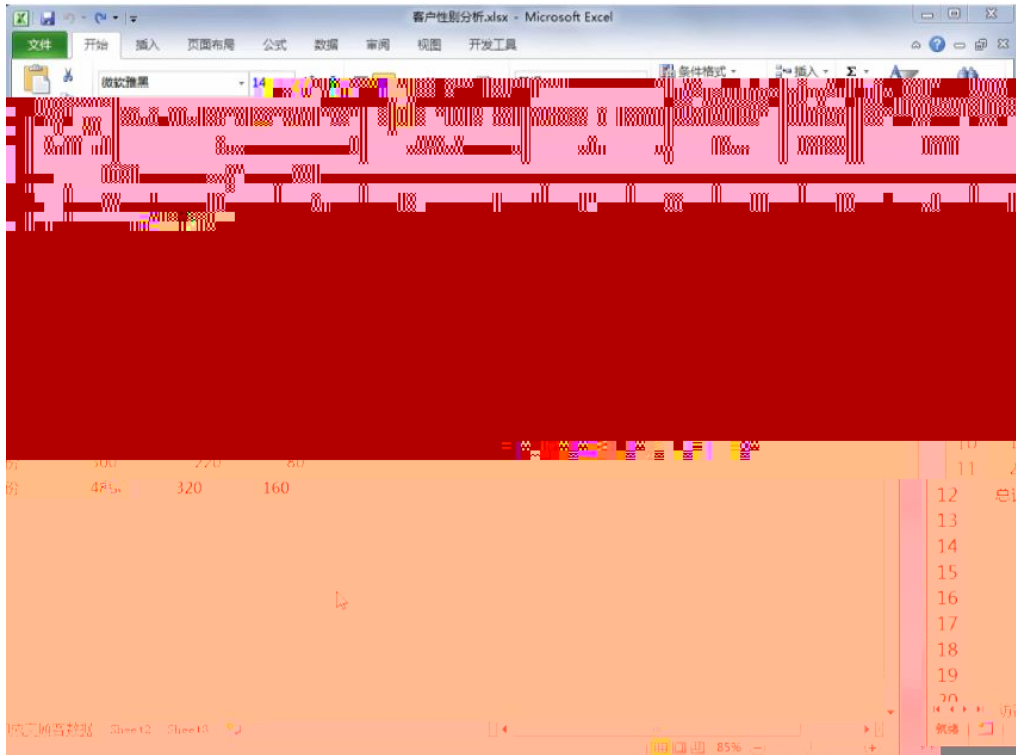
20		10		0
		10	4 2 4	
		10	;	

80		15		
		15		
		15		
		5		
		5		
		15	2 3 5	
		100		



20		10		0
		10	4 2 4	
		10	;	

80		15		
				6 9
		15		
		15		
		5		
		5		
			2	
		15	3	
			5	
		100		



城市成交量.xlsx - Microsoft Excel

文件 开始 插入 页面布局 公式 数据 审阅 视图 开发工具

微软雅黑 16 A A

条件格式 插入 删除 排序和筛选 查找和选择

常用表格格式 单元格式 格式 单元格式 编辑

C5

城市成交量统计	城市	成交量
北京	3380	
上海	4590	
重庆	2810	
广州	2500	
深圳	3650	
成都	3000	
济南	2800	
天津	3100	
西安	2260	
武汉	3980	

Sheet1 Sheet2 Sheet3

85%

消费等级.xlsx - Microsoft Excel

文件 开始 插入 页面布局 公式 数据 审阅 视图 开发工具

微软雅黑 10 A A

条件格式 插入 删除 排序和筛选 查找和选择

常用表格格式 单元格式 格式 单元格式 编辑

G19

消费水平等级	消费指数
低	8%
较低	10%
中	48%
较高	26%
高	8%

Sheet1 Sheet2 Sheet3

85%

--	--	--

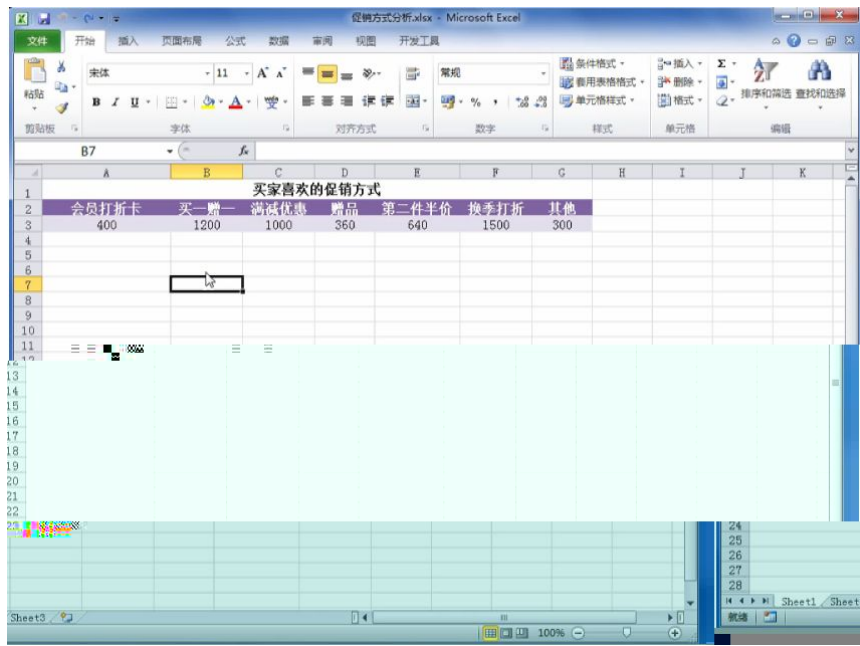
20		10		0
		10	4 2 4	
80		10	;	
		15	6 9	
		15		
		15		
		5		
		5		
		15	2 3 5	
		100		

新老顾客数量统计.xlsx - Microsoft Excel

店内客户统计			
日期	老客户	新客户	
2018/4/1	0	50	
2018/4/2	1	48	
2018/4/3	0	65	
2018/4/4	1	65	
2018/4/5	2	45	
2018/4/6	1	56	
2018/4/7	0	49	
2018/4/8	2	59	
2018/4/9	3	56	
2018/4/10	2	58	
2018/4/11	4	34	
2018/4/12	5	49	
2018/4/13	5	56	
2018/4/14	6	65	
2018/4/15	3	63	
2018/4/16	6	69	
2018/4/17	6	75	
2018/4/18	5	79	

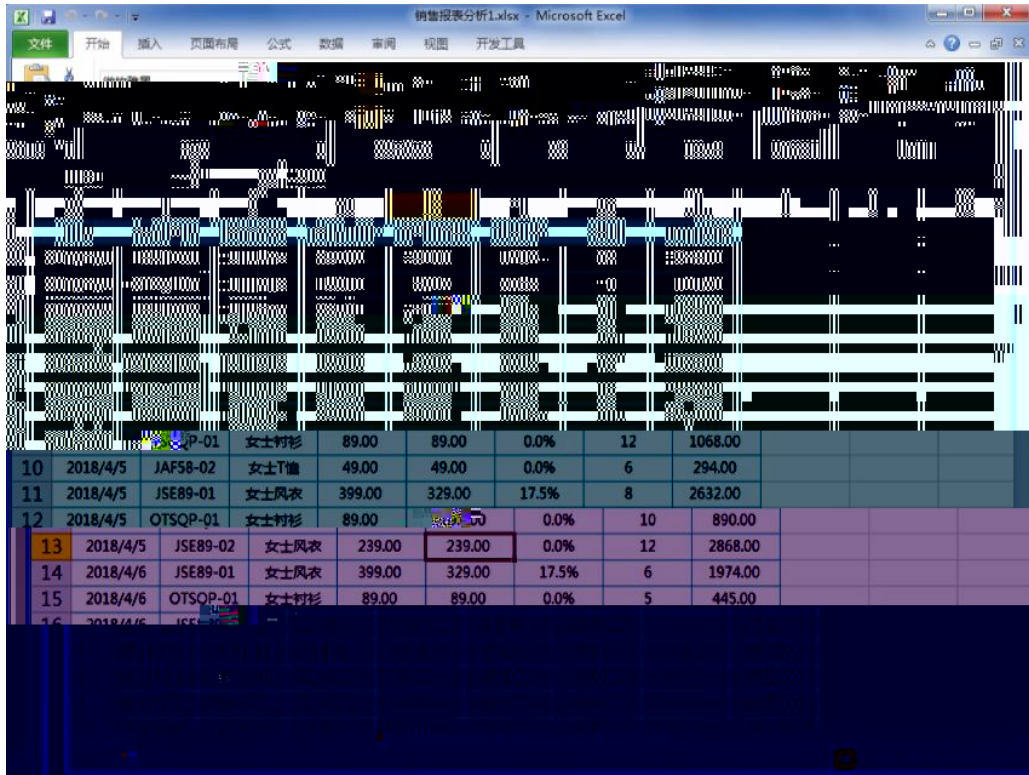
店铺销售记录.xlsx - Microsoft Excel

订单编号	买家会员名	买家支付宝账号	联系手机	宝贝标题名称
889056655458875056	追风少年	189****4551	189****4551	超值 LED屏 电脑显示器24寸 电子科技 韩淘宝商品拍摄服务包邮
154222459555755598	爱吃鱼的鱼	171****4525	171****4525	珠宝摄影首饰拍摄戒指耳环项链钻石蓝宝石玛瑙玉石玛瑙相机镜头
584533545897512379	太阳花	180****4578	180****4578	淘宝饰品拍摄淘宝珠宝首饰拍摄水晶饰品拍摄网店修图服务服务
115433655875421267	love_wei	151****9856	151****9856	数码配件 相机耳机 电话 家用电器电子产品拍摄 淘宝摄影拍摄服务
124569841155223502	爱淘	187****4574	187****4574	超值推荐 精品高端酒店 中式欧美简约家装 淘宝商品拍摄服务包邮
155874541354553124	网名不重要	168****4545	168****4545	推荐 高端大型商用家用投影机 电子 车载吸尘器 淘宝商品拍摄服务
165987544451579742	朕是皇上	185****5661	185****5661	飞利浦电动剃须刀 剃须刀 淘宝商品拍摄服务包
844235785135458654	乐天派	145****4584	145****4584	超值推荐 精品高端酒店 中式欧美简约家装 淘宝商品拍摄服务包邮
485752324546654224	来自太阳的我	134****7568	134****7568	男装拍摄模特衬衫服装拍摄常州摄影
152544355487553356	太阳花	152****7845	152****7845	家具产品拍摄常州上门服务白底实拍淘宝专业摄影
541235458835512126	追风少年	183****7545	183****7545	常州小孩拍摄外国小模特定制拍摄童装模特摄影
122545354225487635	你若安好，便是晴天	187****5475	187****5475	外模男模特拍摄常州无锡镇工
547886544254785854	明天会更好	177****7545	177****7545	广告淘宝摄影专业提供男女长腿妹子模特 网店拍摄服务
123659455786554532	我是一只蜂蜂	186****4588	186****4588	



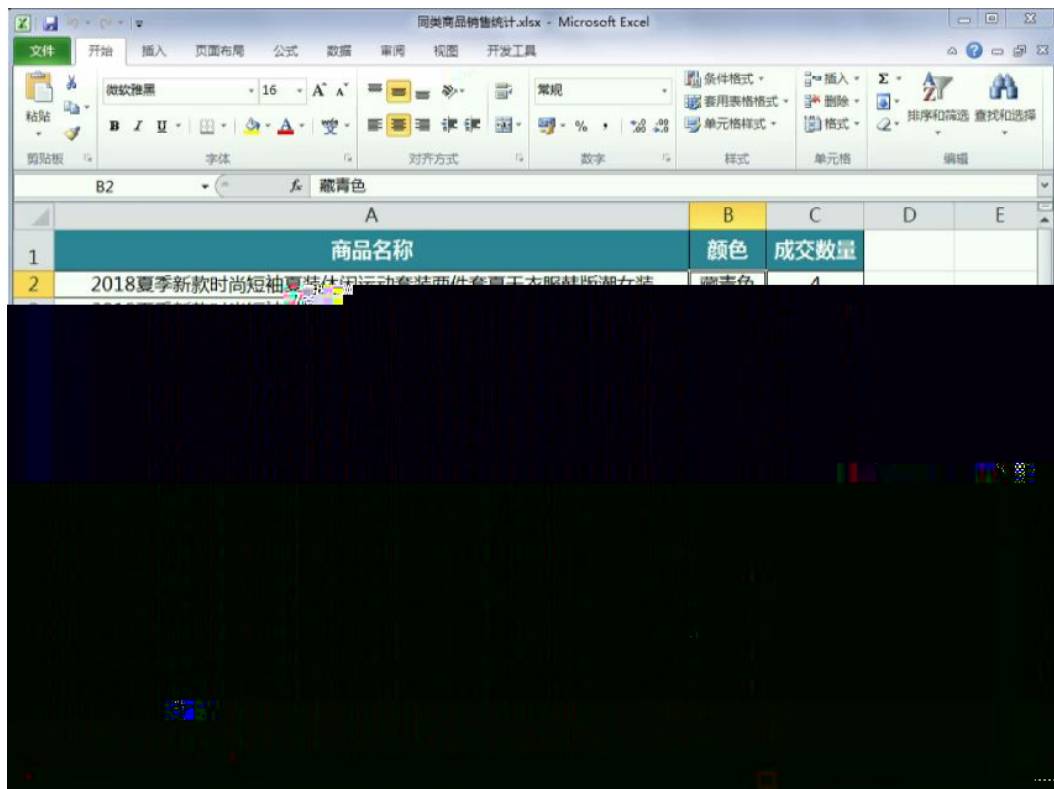
		10	
20		10	4
		10	2
		10	4
		10	;
			0

80		15		
				6 9
		15		
		15		
		5		
		5		
		15	2	
			3	
			5	
		100		



20		10	
		10	4
		10	2
			4
		10	;
			0

80		15		
				6 9
		15		
		15		
		5		
		5		
		15	2	
			3	
			5	
		100		



10
4
20 10 2 4 0
10 ;

80

退货、退款原因分析.xlsx - Microsoft Excel

	D	E	F	G	H
1	宝贝标题名称	退货/退款原因	全部/部分退款	退款金额	
2	女装 百搭条纹翻领衬衫女 2018夏装新款chic直筒中袖衬衣女	质量问题	部分退款	¥20.00	
3	2018夏季新款时尚休闲运动服装套装女夏天短袖女休闲两件套潮夏装	描述与商品不符	全部退款	¥139.00	
4	2018春秋新款时尚休闲运动服装套装春秋装时髦卫衣女装两件套韩版潮	发错商品	全部退款	¥128.00	
5	2018夏季新款时尚短袖夏装休闲运动套装两件套夏天衣服韩版潮女装	质量问题	部分退款	¥30.00	
6	运动套装女夏季新款2018韩版短袖七分裤休闲两件套夏天时尚夏装潮	发错商品	全部退款	¥69.00	
7	运动套装女2018夏季新款休闲装两件套时尚夏天短袖显瘦运动衣服潮	质量问题	部分退款	¥10.00	
8	运动服装女2018夏季新款韩版夏天短袖时尚休闲两件套夏装七分裤	发错商品	全部退款	¥89.00	
9	2018夏季新款韩版时尚运动服装套装女夏天休闲两件套短袖宽松薄款	发错商品	全部退款	¥199.00	
10	夏季新款时尚休闲运动两件套装2018女潮夏天短袖宽松冰丝彩服二件套	质量问题	部分退款	¥50.00	
11	夏季新款时尚休闲运动两件套装2018女潮夏天短袖宽松冰丝彩服二件套	商品漏发	部分退款	¥30.00	
12	18层蚕丝薄中长款春夏季新款针织开衫女外搭冰丝防晒衣外套空调衫	质量问题	部分退款	¥20.00	
13	薄款蚕丝春夏季新款针织衫圆领镂空纯色上衣宽松冰丝中袖 好t恤女	补差价	部分退款	¥15.00	
14	春秋韩版新品中长款羊毛衫外搭针织好开衫宽松长袖毛衣披肩外套女	补差价	部分退款	¥10.00	
15					
16					
17					
18					
19					
20					
21					
22					
23					
24					

20		10	4 2 4	0
80		10	;	
		15	6 9	
		15		
		15		
		5		
		5		
		15	2 3 5	
		100		

商品成本趋势图.xlsx - Microsoft Excel

商品名称	日期	成本价格
女士风衣	2018年4月1日	¥150
女士风衣	2018年4月2日	¥169
女士风衣	2018年4月3日	¥120
女士风衣	2018年4月4日	¥180
女士风衣	2018年4月5日	¥156
女士风衣	2018年4月6日	¥143
女士风衣	2018年4月7日	¥120
女士风衣	2018年4月8日	¥143
女士风衣	2018年4月9日	¥150
女士风衣	2018年4月10日	¥143
女士风衣	2018年4月11日	¥143
女士风衣	2018年4月12日	¥150
女士风衣	2018年4月13日	¥165
女士风衣	2018年4月14日	¥140
女士风衣	2018年4月15日	¥185
女士风衣	2018年4月16日	¥163
女士风衣	2018年4月17日	¥140
女士风衣	2018年4月18日	¥159
女士风衣	2018年4月19日	¥140
女士风衣	2018年4月20日	¥150
女士风衣	2018年4月21日	¥143
女士风衣	2018年4月22日	¥178
女士风衣	2018年4月23日	¥150

货物采购明细.xlsx - Microsoft Excel

日期	货物编号	货物名称	规格	数量	单价	合计
2018/4/1	1001	棉质T恤	1001	100	10.00	1000.00
2018/4/1	1002	棉质T恤	1002	100	12.00	1200.00
2018/4/1	1003	棉质T恤	1003	100	15.00	1500.00
2018/4/1	1004	棉质T恤	1004	100	18.00	1800.00
2018/4/1	1005	棉质T恤	1005	100	20.00	2000.00
2018/4/1	1006	棉质T恤	1006	100	22.00	2200.00
2018/4/1	1007	棉质T恤	1007	100	25.00	2500.00
2018/4/1	1008	棉质T恤	1008	100	28.00	2800.00
2018/4/1	1009	棉质T恤	1009	100	30.00	3000.00
2018/4/1	1010	棉质T恤	1010	100	32.00	3200.00
2018/4/1	1011	棉质T恤	1011	100	35.00	3500.00
2018/4/1	1012	棉质T恤	1012	100	38.00	3800.00
2018/4/1	1013	棉质T恤	1013	100	40.00	4000.00
2018/4/1	1014	棉质T恤	1014	100	42.00	4200.00
2018/4/1	1015	棉质T恤	1015	100	45.00	4500.00
2018/4/1	1016	棉质T恤	1016	100	48.00	4800.00
2018/4/1	1017	棉质T恤	1017	100	50.00	5000.00
2018/4/1	1018	棉质T恤	1018	100	52.00	5200.00
2018/4/1	1019	棉质T恤	1019	100	55.00	5500.00
2018/4/1	1020	棉质T恤	1020	100	58.00	5800.00
2018/4/1	1021	棉质T恤	1021	100	60.00	6000.00
2018/4/1	1022	棉质T恤	1022	100	62.00	6200.00
2018/4/1	1023	棉质T恤	1023	100	65.00	6500.00
2018/4/1	1024	棉质T恤	1024	100	68.00	6800.00
2018/4/1	1025	棉质T恤	1025	100	70.00	7000.00
2018/4/1	1026	棉质T恤	1026	100	72.00	7200.00
2018/4/1	1027	棉质T恤	1027	100	75.00	7500.00
2018/4/1	1028	棉质T恤	1028	100	78.00	7800.00
2018/4/1	1029	棉质T恤	1029	100	80.00	8000.00
2018/4/1	1030	棉质T恤	1030	100	82.00	8200.00
2018/4/1	1031	棉质T恤	1031	100	85.00	8500.00
2018/4/1	1032	棉质T恤	1032	100	88.00	8800.00
2018/4/1	1033	棉质T恤	1033	100	90.00	9000.00
2018/4/1	1034	棉质T恤	1034	100	92.00	9200.00
2018/4/1	1035	棉质T恤	1035	100	95.00	9500.00
2018/4/1	1036	棉质T恤	1036	100	98.00	9800.00
2018/4/1	1037	棉质T恤	1037	100	100.00	10000.00
2018/4/1	1038	棉质T恤	1038	100	102.00	10200.00
2018/4/1	1039	棉质T恤	1039	100	105.00	10500.00
2018/4/1	1040	棉质T恤	1040	100	108.00	10800.00
2018/4/1	1041	棉质T恤	1041	100	110.00	11000.00
2018/4/1	1042	棉质T恤	1042	100	112.00	11200.00
2018/4/1	1043	棉质T恤	1043	100	115.00	11500.00
2018/4/1	1044	棉质T恤	1044	100	118.00	11800.00
2018/4/1	1045	棉质T恤	1045	100	120.00	12000.00
2018/4/1	1046	棉质T恤	1046	100	122.00	12200.00
2018/4/1	1047	棉质T恤	1047	100	125.00	12500.00
2018/4/1	1048	棉质T恤	1048	100	128.00	12800.00
2018/4/1	1049	棉质T恤	1049	100	130.00	13000.00
2018/4/1	1050	棉质T恤	1050	100	132.00	13200.00
2018/4/1	1051	棉质T恤	1051	100	135.00	13500.00
2018/4/1	1052	棉质T恤	1052	100	138.00	13800.00
2018/4/1	1053	棉质T恤	1053	100	140.00	14000.00
2018/4/1	1054	棉质T恤	1054	100	142.00	14200.00
2018/4/1	1055	棉质T恤	1055	100	145.00	14500.00
2018/4/1	1056	棉质T恤	1056	100	148.00	14800.00
2018/4/1	1057	棉质T恤	1057	100	150.00	15000.00
2018/4/1	1058	棉质T恤	1058	100	152.00	15200.00
2018/4/1	1059	棉质T恤	1059	100	155.00	15500.00
2018/4/1	1060	棉质T恤	1060	100	158.00	15800.00
2018/4/1	1061	棉质T恤	1061	100	160.00	16000.00
2018/4/1	1062	棉质T恤	1062	100	162.00	16200.00
2018/4/1	1063	棉质T恤	1063	100	165.00	16500.00
2018/4/1	1064	棉质T恤	1064	100	168.00	16800.00
2018/4/1	1065	棉质T恤	1065	100	170.00	17000.00
2018/4/1	1066	棉质T恤	1066	100	172.00	17200.00
2018/4/1	1067	棉质T恤	1067	100	175.00	17500.00
2018/4/1	1068	棉质T恤	1068	100	178.00	17800.00
2018/4/1	1069	棉质T恤	1069	100	180.00	18000.00
2018/4/1	1070	棉质T恤	1070	100	182.00	18200.00
2018/4/1	1071	棉质T恤	1071	100	185.00	18500.00
2018/4/1	1072	棉质T恤	1072	100	188.00	18800.00
2018/4/1	1073	棉质T恤	1073	100	190.00	19000.00
2018/4/1	1074	棉质T恤	1074	100	192.00	19200.00
2018/4/1	1075	棉质T恤	1075	100	195.00	19500.00
2018/4/1	1076	棉质T恤	1076	100	198.00	19800.00
2018/4/1	1077	棉质T恤	1077	100	200.00	20000.00
2018/4/1	1078	棉质T恤	1078	100	202.00	20200.00
2018/4/1	1079	棉质T恤	1079	100	205.00	20500.00
2018/4/1	1080	棉质T恤	1080	100	208.00	20800.00
2018/4/1	1081	棉质T恤	1081	100	210.00	21000.00
2018/4/1	1082	棉质T恤	1082	100	212.00	21200.00
2018/4/1	1083	棉质T恤	1083	100	215.00	21500.00
2018/4/1	1084	棉质T恤	1084	100	218.00	21800.00
2018/4/1	1085	棉质T恤	1085	100	220.00	22000.00
2018/4/1	1086	棉质T恤	1086	100	222.00	22200.00
2018/4/1	1087	棉质T恤	1087	100	225.00	22500.00
2018/4/1	1088	棉质T恤	1088	100	228.00	22800.00
2018/4/1	1089	棉质T恤	1089	100	230.00	23000.00
2018/4/1	1090	棉质T恤	1090	100	232.00	23200.00
2018/4/1	1091	棉质T恤	1091	100	235.00	23500.00
2018/4/1	1092	棉质T恤	1092	100	238.00	23800.00
2018/4/1	1093	棉质T恤	1093	100	240.00	24000.00
2018/4/1	1094	棉质T恤	1094	100	242.00	24200.00
2018/4/1	1095	棉质T恤	1095	100	245.00	24500.00
2018/4/1	1096	棉质T恤	1096	100	248.00	24800.00
2018/4/1	1097	棉质T恤	1097	100	250.00	25000.00
2018/4/1	1098	棉质T恤	1098	100	252.00	25200.00
2018/4/1	1099	棉质T恤	1099	100	255.00	25500.00
2018/4/1	1100	棉质T恤	1100	100	258.00	25800.00
2018/4/1	1101	棉质T恤	1101	100	260.00	26000.00
2018/4/1	1102	棉质T恤	1102	100	262.00	26200.00
2018/4/1	1103	棉质T恤	1103	100	265.00	26500.00
2018/4/1	1104	棉质T恤	1104	100	268.00	26800.00
2018/4/1	1105	棉质T恤	1105	100	270.00	27000.00
2018/4/1	1106	棉质T恤	1106	100	272.00	27200.00
2018/4/1	1107	棉质T恤	1107	100	275.00	27500.00
2018/4/1	1108	棉质T恤	1108	100	278.00	27800.00
2018/4/1	1109	棉质T恤	1109	100	280.00	28000.00
2018/4/1	1110	棉质T恤	1110	100	282.00	28200.00
2018/4/1	1111	棉质T恤	1111	100	285.00	28500.00
2018/4/1	1112	棉质T恤	1112	100	288.00	28800.00
2018/4/1	1113	棉质T恤	1113	100	290.00	29000.00
2018/4/1	1114	棉质T恤	1114	100	292.00	29200.00
2018/4/1	1115	棉质T恤	1115	100	295.00	29500.00
2018/4/1	1116	棉质T恤	1116	100	298.00	29800.00
2018/4/1	1117	棉质T恤	1117	100	300.00	30000.00
2018/4/1	1118	棉质T恤	1118	100	302.00	30200.00
2018/4/1	1119	棉质T恤	1119	100	305.00	30500.00
2018/4/1	1120	棉质T恤	1120	100	308.00	30800.00
2018/4/1	1121	棉质T恤	1121	100	310.00	31000.00
2018/4/1	1122	棉质T恤	1122	100	312.00	31200.00
2018/4/1	1123	棉质T恤	1123	100	315.00	31500.00
2018/4/1	1124	棉质T恤	1124	100	318.00	31800.00
2018/4/1	1125	棉质T恤	1125	100	320.00	32000.00
2018/4/1	1126	棉质T恤	1126	100	322.00	32200.00
2018/4/1	1127	棉质T恤	1127	100	325.00	32500.00
2018/4/1	1128	棉质T恤	1128	100	328.00	32800.00
2018/4/1	1129	棉质T恤	1129	100	330.00	33000.00
2018/4/1	1130	棉质T恤	1130	100	332.00	33200.00
2018/4/1	1131	棉质T恤	1131	100	335.00	33500.00
2018/4/1	1132	棉质T恤	1132	100	338.00	33800.00
2018/4/1	1133	棉质T恤	1133	100	340.00	34000.00
2018/4/1	1134	棉质T恤	1134	100	342.00	34200.00
2018/4/1	1135	棉质T恤	1135	100	345.00	34500.00
2018/4/1	1136	棉质T恤	1136	100	348.00	34800.00
2018/4/1	1137	棉质T恤	1137	100	350.00	35000.00
2018/4/1	1138	棉质T恤	1138	100	352.00	35200.00
2018/4/1	1139	棉质T恤	1139	100	355.00	35500.00
2018/4/1	1140	棉质T恤	1140	100	358.00	35800.00
2018/4/1	1141	棉质T恤	1141	100	360.00	36000.00
2018/4/1	1142	棉质T恤	1142	100	362.00	36200.00
2018/4/1	1143	棉质T恤	1143	100	365.00	36500.00
2018/4/1	1144	棉质T恤	1144	100	368.00	36800.00
2018/4/1	1145	棉质T恤	1145	100	370.00	37000.00
2018/4/1	1146	棉质T恤	1146	100	372.00	37200.00
2018/4/1	1147	棉质T恤	1147	100	375.00	37500.00
2018/4/1	1148	棉质T恤	1148	100	378.00	37800.00
2018/4/1	1149					

商品采购价格明细.xlsx - Microsoft Excel

1	采购日期	商品名称	单价	平均价格
2	2018/4/1	女士风衣	¥ 179	
3	2018/4/2	女士风衣	¥ 188	
4	2018/4/3	女士风衣	¥ 200	
5	2018/4/4	女士风衣	¥ 190	
6	2018/4/5	女士风衣	¥ 210	
7	2018/4/6	女士风衣	¥ 180	
8	2018/4/7	女士风衣	¥ 185	
9	2018/4/8	女士风衣	¥ 196	
10	2018/4/9	女士风衣	¥ 200	
11	2018/4/10	女士风衣	¥ 180	
12	2018/4/11	女士风衣	¥ 190	
13	2018/4/12	女士风衣	¥ 180	
14	2018/4/13	女士风衣	¥ 230	
15	2018/4/14			

采购金额预测.xlsx - Microsoft Excel

1	年份	投入成本	成本增减率
2	2012	¥ 125,000.00	16.00%
3	2013	¥ 96,000.00	
4	2014	¥ 138,000.00	
5	2015	¥ 166,000.00	
6	2016	¥ 205,000.00	
7	2017	¥ 189,000.00	
10	2018年采购金额预测：		

80		15		
				6 9
		15		
		15		
		5		
		5		
		15	2	
			3	
			5	
		100		

商品库存数量.xlsx - Microsoft Excel

1	月份	护肤品	日化用品	彩妆用品	母婴用品
2	1月	182	263	85	678
3	2月	206	325	73	825
4	3月	168	287	69	530
5	4月	224	309	105	620
6	5月	212	278	95	789

商品库存分析.xlsx - Microsoft Excel

1	商品名称	品牌	入库时间	期初数量	入库数量	出库数量	结存数量	库存标准量
2	洁面乳	Za	2018/5/1	20	50	45	25	23
3	洁面乳	自然堂	2018/5/1	18	45	30	33	20
4	洁面乳	欧莱雅	2018/5/1	20	50	42	28	20
5	洁面乳	韩束	2018/5/1	16	30	40	6	10
6	洁面乳	兰蔻	2018/5/1	25	35	25	35	16
7	洁面乳	雅诗兰黛	2018/5/1	19	30	35	14	10
8	爽肤水	Za	2018/5/1	20	50	55	15	15
9	爽肤水	自然堂	2018/5/1	15	40	30	25	20
10	爽肤水	欧莱雅	2018/5/1	28	30	25	33	20
11	爽肤水	韩束	2018/5/1	16	20	22	14	13
12	爽肤水	兰蔻	2018/5/1	22	18	20	20	18
13	爽肤水	雅诗兰黛	2018/5/1	20	25	35	10	12
14	保湿霜	Za	2018/5/1	18	35	40	13	15
15	保湿霜	自然堂	2018/5/1	24	50	42	32	20
16	保湿霜	欧莱雅	2018/5/1	20	40	40	20	15
17	保湿霜	韩束	2018/5/1	22	35	30	27	20
18	保湿霜	兰蔻	2018/5/1	26	20	30	16	15
19	保湿霜	雅诗兰黛	2018/5/1	24	30	35	19	18

单一商品库存状态分析.xlsx - Microsoft Excel

1	商品名称	品牌	商品名称	期初数量	入库数量	出库数量	结存数量	库存标准量
2	洁面乳	Za		20	50	45	25	20
3	洁面乳	自然堂		18	45	30	33	20
4	洁面乳	欧莱雅		20	50	42	28	20
5	洁面乳	韩束		16	30	40	6	20
6	洁面乳	兰蔻		25	35	25	35	20
7	洁面乳	雅诗兰黛		19	30	35	14	20
8	爽肤水	Za		20	50	55	15	20
9	爽肤水	自然堂		15	40	30	25	20
10	爽肤水	欧莱雅		28	30	25	33	20
11	爽肤水	韩束		16	20	22	14	20
12	爽肤水	兰蔻		22	18	20	20	20
13	爽肤水	雅诗兰黛		20	25	35	10	20

单一商品查询和分析

20		10		0
		10	4 2 4	
80		10	;	
		15	6 9	
		15		
		15		
		5		
		5		
		15	2 3 5	
		100		

商品库存状态分析.xlsx - Microsoft Excel

1	A	B	C	D	E	F	G	H	I	J
1	日期	库存	入库	出库	库存积压值					
2	2018/5/1	15	10	8	20					
3	2018/5/2		5	10	20					
4	2018/5/3		10	6	20					
5	2018/5/4		8	5	20					
6	2018/5/5		5	8	20					
7	2018/5/6		10	7	20					
8	2018/5/7		5	9	20					
9	2018/5/8		8	10	20					
10	2018/5/9		15	8	20					
11	2018/5/10		3	5	20					
12	2018/5/11		5	6	20					
13	2018/5/12		8	10	20					
14	2018/5/13		8	8	20					
15	2018/5/14		10	8	20					
16	2018/5/15		6	10	20					
17	2018/5/16		10	12	20					
18	2018/5/17		15	6	20					
19	2018/5/18		8	3	20					
20	2018/5/19		5	4	20					

Sheet1 / Sheet2 / Sheet3

库存周转率分析.xlsx - Microsoft Excel

文件 开始 插入 页面布局 公式 数据 审阅 视图 开发工具

粘贴 格式刷 字体 段落 对齐方式 数字 格式 单元格 编辑 录入

J19

	C	D	E	F	G	H	I	J	K	L	M	N
1	销售量			平均库存			库存周转率			库存周转天数		
2	板鞋	休闲鞋	运动鞋	板鞋	休闲鞋	运动鞋	板鞋	休闲鞋	运动鞋	板鞋	休闲鞋	运动鞋
3	521	356	425	14,050	18,000	26,060	115%	61%	51%	27	51	61
4	689	427	367	30,090	26,000	8,900	64%	46%	115%	44	61	24
5	781	425	542	28,900	25,660	16,500	84%	51%	102%	37	60	30
6	650	389	346	56,800	69,600	25,630	34%	17%	40%	87	179	74
7	480	378	289	32,400	46,350	13,660	46%	25%	66%	68	123	47
8	320	580	156	10,900	19,600	10,720	88%	89%	44%	34	34	69
9	580	260	265	36,300	12,300	32,123	50%	66%	26%	63	47	121
10	490	480	241	25,600	26,500	20,711	59%	56%	36%	52	55	86
11	360	798	389	12,600	12,600	18,525	86%	190%	63%	35	16	48
12	530	689	256	18,300	16,530	10,689	90%	129%	74%	35	24	42
13	300	645	321	9,600	45,630	36,590	94%	42%	26%	32	71	114
14	450	780	405	11,560	30,260	15,630	121%	80%	80%	26	39	39
15	512	517	334	23,890	29,042	19,693	783%	650%	618%	47	56	59
16												
17												
18												
19												
20												
21												
22												
23												
24												

库存周转率分析 - Sheet2 / Sheet3

70%

20		10		0
		10	4 2 4	
		10	;	

80		15		
				6 9
		15		
		15		
		5		
		5		
		15	2	
			3	
			5	
		100		

		15		
		15		
		5		
		5		
		15	2 3 5	
				100

本月上旬鼠标销售量分析.xlsx - Microsoft Excel

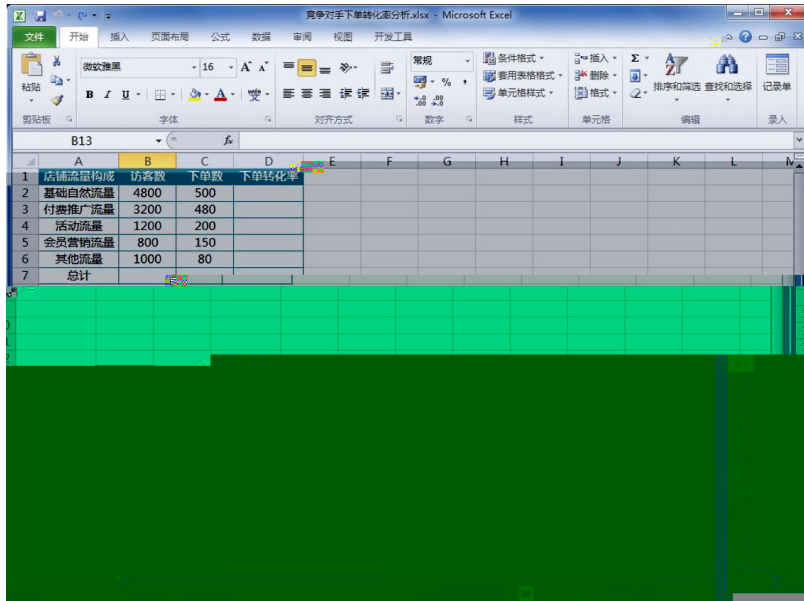
本月上旬鼠标销售量 (竞争对手)		本月上旬鼠标销售量 (本店)	
日期	销量 (竞争对手)	日期	销量 (本店)
2018/5/1	12	2018/5/1	15
2018/5/2	15	2018/5/2	16
2018/5/3	17	2018/5/3	18
2018/5/4	19	2018/5/4	22
2018/5/5	20	2018/5/5	25
2018/5/6	23	2018/5/6	28
2018/5/7	32	2018/5/7	27
2018/5/8	38	2018/5/8	30
2018/5/9	41	2018/5/9	32
2018/5/10	48	2018/5/10	33

竞争对手销售商品数据.xlsx - Microsoft Excel

宝贝名称	售价	销量	销售额	竞争对手
游戏机械鼠标有线电竞usb台式电脑笔记本无声静音光电办公家用lol	¥ 59	45		
罗技 (Logitech) M330 无线静音鼠标 舒适曲线 黑色 M275升级版	¥ 79	28		
西伯利亚 (XIBERIA) V10 电竞游戏耳机头戴式7.1声道重低音7彩发光电脑耳麦 灰色	¥ 59	37		
小米 (MI) 小米便携鼠标 深空灰 无线蓝牙4.0 男女生家用 笔记本电脑办公 鼠标	¥ 29	26		
蒸汽朋克真机械键盘鼠标套装青轴黑轴笔记本有线家用游戏吃鸡	¥ 35	65		
飞利浦无线鼠标 静音办公联想华硕戴尔游戏笔记本电脑无限小女生	¥ 75	32		
三巨无声静音无线鼠标女生可爱创意 台式笔记本电脑无限鼠标	¥ 20	45		
雷柏rapoo键盘鼠标套装有线台式笔记本电脑游戏家用办公usb键鼠	¥ 79	34		
游戏机械鼠标有线电竞usb台式电脑笔记本无声静音光电办公家用lol	¥ 129	22		
键鼠鼠标套装真机械手摩lol游戏台式电脑有线吃鸡电竞外设键鼠	¥ 149	18		
雷柏8300P 无线鼠标键盘套装静音防水省电键鼠套装	¥ 59	59		
飞利浦无线鼠标 静音办公联想华硕戴尔游戏笔记本电脑无限小女生	¥ 49	56		
游戏机械鼠标有线电竞usb台式电脑笔记本无声静音光电办公家用lol	¥ 79	45		
真机械键盘鼠标套装青轴黑轴有线电脑吃鸡游戏键鼠耳机三件套装	¥ 159	18		
大号鼠标垫游戏桌垫鼠标可滑动加厚笔记本电脑办公小号键盘垫	¥ 15	69		
蒸汽朋克真机械键盘鼠标套装青轴黑轴笔记本有线家用游戏吃鸡	¥ 179	22		
键鼠鼠标套装真机械手摩lol游戏台式电脑有线吃鸡电竞外设键鼠	¥ 89	48		
狼途真机械键盘鼠标套装青轴有线家用台式笔记本电脑游戏吃鸡键鼠	¥ 119	39		

竞争对手销售商品数据.xlsx - Microsoft Excel

下单日期	宝贝名称	下单数量	宝贝单价
2018/5/1	追风少年		
2018/5/1	爱吃鱼的鱼		
2018/5/1	太阳花		
2018/5/1	乐天派		
2018/5/2	霜雨		
2018/5/2	网名不重要		
2018/5/2	朕是皇上		
2018/5/3	乐天派		
2018/5/4	锦子		
2018/5/4	来自太阳的我		
2018/5/4	太阳花		
2018/5/5	追风少年		
2018/5/6	你若安好，便是晴天		
2018/5/6	明天会更好		
2018/5/6	我是一只蝴蝶		
2018/5/7	爱吃鱼的鱼		
2018/5/7	太阳花		
2018/5/8	love_well		



20		10	
		10	4
80		10	2
		15	4
			6
			9
			0

		15		
		15		
		5		
		5		
		15	2 3 5	
				100

商品搜索趋势分析.xlsx - Microsoft Excel

1	搜索关键词	日期	搜索量
2	连衣裙	2018/6/1	4500
3	连衣裙	2018/6/2	5000
4	连衣裙	2018/6/3	5200
5	连衣裙	2018/6/4	5800
6	连衣裙	2018/6/5	6200
7	连衣裙	2018/6/6	7800
8	连衣裙	2018/6/7	6500
9	连衣裙	2018/6/8	7200
10	连衣裙	2018/6/9	6900
11	连衣裙	2018/6/10	7500
12	连衣裙	2018/6/11	8900
13	连衣裙	2018/6/12	7800
14	连衣裙	2018/6/13	7200
15	连衣裙	2018/6/14	8100
16	连衣裙	2018/6/15	8300
17	连衣裙	2018/6/16	7900
18	连衣裙	2018/6/17	8900
19	连衣裙	2018/6/18	10200
20	连衣裙	2018/6/19	9800

行业卖家经营阶段数据.xlsx - Microsoft Excel

女士风衣行业卖家经营阶段		
经营阶段	卖家数据	比例
3	新手	3200
4	入门期	3800
5	上升期	2200
6	稳定期	1400
7	资深卖家	200
8	总计	

同类型商品价格分析.xlsx - Microsoft Excel

	B	C	D	E	F	G	H	I	J	K
1	价格									
2	¥	189								
3	¥	99								
4	¥	139								
5	¥	99								
6	¥	69								
7	¥	148								
8	¥	59								
9	¥	128								
10	¥	89								
11	¥	199								
12	¥	49								
13	¥	59								
14	¥	49								
15	¥	89								
16	¥	99								
17	¥	89								
18	¥	159								
19	¥	159								
20	¥	00								

行业部分商品销量.xlsx - Microsoft Excel

	B	C	D	E	F	G	H	I	J	K
1	销量									
2										
3										
4										
5										
6										
7										
8										
9										
10										
11										
12										
13										
14										
15										
16										
17										
18										
19										
20										

10
4
20 10 2 4 0 0
4

日期	销售额	销售费用
2018.6.1	1845.00	178.00
2018.6.2	1469.00	138.00
2018.6.3	1709.00	148.00
2018.6.4	1895.00	109.00
2018.6.5	2150.00	91.00
2018.6.6	2335.00	103.00
2018.6.7	2472.00	108.00
2018.6.8	4225.00	83.00
2018.6.9	2603.00	60.00
2018.6.10	2261.00	95.00
2018.6.11	4648.00	111.00
2018.6.12	2881.00	57.00
2018.6.13	2955.00	75.00
2018.6.14	5301.00	145.00
2018.6.15	3141.00	85.00
2018.6.16	4061.00	94.00

20		10	4
		10	
		10	4
		10	;
			0

80		15		
		15		
		15		
		5		
		5		
		15	2 3 5	
		100		

某店铺利润预测分析1.xlsx - Microsoft Excel

年份	月份	利润
2016	1	1895.74
	2	1924.5
	3	2083.64
	4	2211.39
	5	2268.69
	6	2686.4
	7	2432.94
	8	2224.38
	9	2099.55
	10	2059.28
	11	2138.61
	12	2123.35
2017	1	2081.52
	2	2109.26
	3	2290.01
	4	2443.53
	5	2497.84
	6	2944.31
	7	2625.15
	8	2426.61
	9	2273.8

销量预测分析.xlsx - Microsoft Excel

2009	5500
2010	7900
2011	9600
2012	13560
2013	16530
2014	19600
2015	23800
2016	25740
2017	27450
2018	

20		10		0
		10	4 2 4	
80		10	;	
		15	6 ⁹	
		15		
		15		
		5		
		5		
		15	2 3 5	
		100		

1.

4-1

--	--

2.

4-2

3.

4-3

4.

4-4

5.

4-5

8.

4-8

--	--

10.

4-10

--	--	--

13.

4-13

	10		2	2	
			2		
	10		1	2	
			3		
	30	1		10	
		2			
		*			
		15			
		3			
		5			
	5		1	1	
		2		1	
	10		4	3	2000
				3	50
					1
	5			3	
		2			
	100				

15.

4-15

ISO20000

"

"

2

"

"

"

"

2

20XX

10

20XX

1500

2

5-2

1

1

,

2017

645

60000

2017

" Hyper-nært" " Super-nært"

300

" "

2

20x x x x

50

1500

3 5-3

1

1

2000 5

1.4

3.8

"

"

88.8

2009

2014 8

2014 12

--

"

"

2015 4 40

2015 9

"

"

2016

2016 9 9 -12

2016

2

20XX

30

1500

4.

5-4

1

1

1986

5. 5-5 " . "

1

1

—

—

1200

" . "

" . "

" . "

" . "

" . "

2

" " " 20XX
" " 20
" . "

1500

2

	70	30
	2	

3

180

4

7.

5-7

1

1

Mrs

1989

1995

"

"

"

"

Dove

" Do You Love

M?"

2

"

"

50

20XX "

"

1500

2

	70	30
	2	

3

180

4

90

;
"

2

100

1500

2

--	--	--

9. 5-9

1

1

1999 8

10

C

2017

2017 " 9

20 " 10

2018 3 27 2017 601. 556 2016 537. 793 11. 9% 20. 478

2

20XX

30

1500

2

	70	30
	2	

3

180

4

1

" " 1939 1

" "

" " " " "

" "

" " "

" " "

2)

XX

30

XX

1500

2

--	--	--

11. 5-11 SKG

1

1

SKG

SKG

, " "

SKG

SKG

100

500

I F

114

SKG

SKG

SKG

2018

07

SKG

1

SKG

2 PCK

3 3D

360°

4 304

NTC +- 0.1

5 " " 3D

" "

6 150

7 15

599 /

2

20

80

20

1500

12

5-12

1

1

2014

90%

48%

59%

63%

90%

;

;

;

90%

;

1.

2.

3.

4.

5.

6.

E	() ()	() ()
	() ()	() ()
	() ()	())

2

20

30

20

1500

13

5-13

1

1

2001

500

2001

10

"

"

"

"

"

"

2002 4

7

2002 12

2003

2004

18 2

2008 8200

2009 1

2000

32

2009 4

" "

2001

15

600 10 10 5

37 1.8

2019 10

700

" +"

2

20

20

10

"

"

"

"

2011

60.38

2012

80.26

2019

120

2

20

"

"

1500

2

	70	30
	,	
	2	

3

150

4

--	--	--

15. 5-15,

1

1

1991

"

"

"

"

TOSOT

TOSOT

2012

1001. 10

2015 4 27

2014

2014

1400. 05

16. 63%

141. 55

30. 22%

2014

"

"

160

6000

()

550 () 2005

10

3 2015 5

500

"

2000 " 385

9

7

20

400

12700

15600

5000

R290

1

" "

2

20

1500

2

	70	30
	,	
	2	

3

150

4

"

"

2

A

20

A

A

"

"

1500

